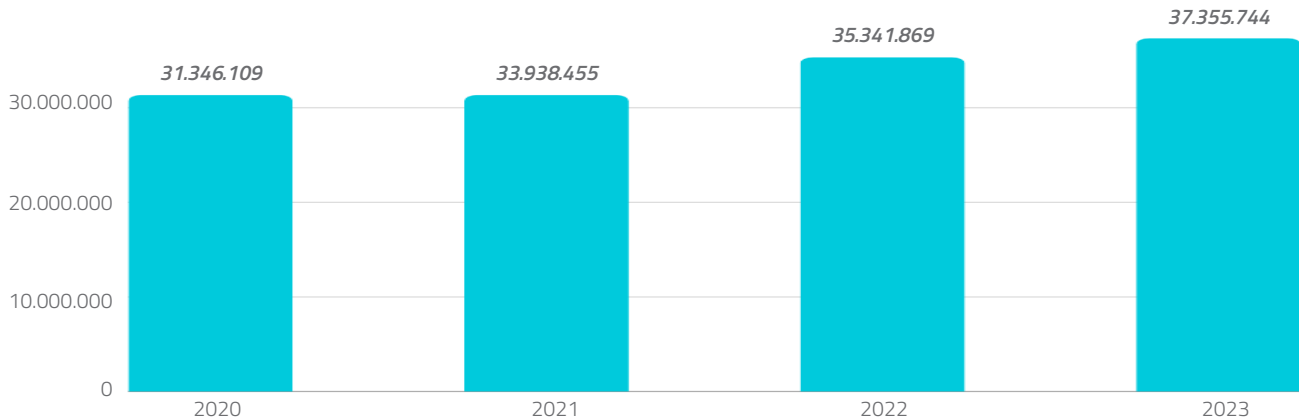


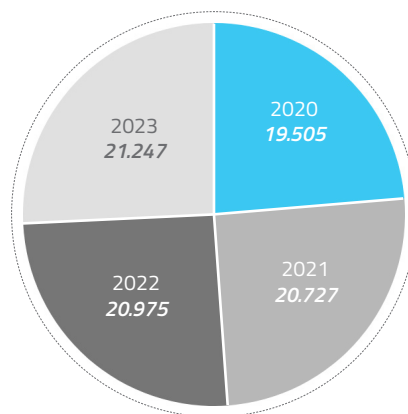
HULP & VEREENVOUDIGING

Dienst voor alimentatievorderingen (DAVO)

Totaalbedrag betaald door de Dienst voor alimentatievorderingen als voorschotten op onderhoudsgeld (in euro)

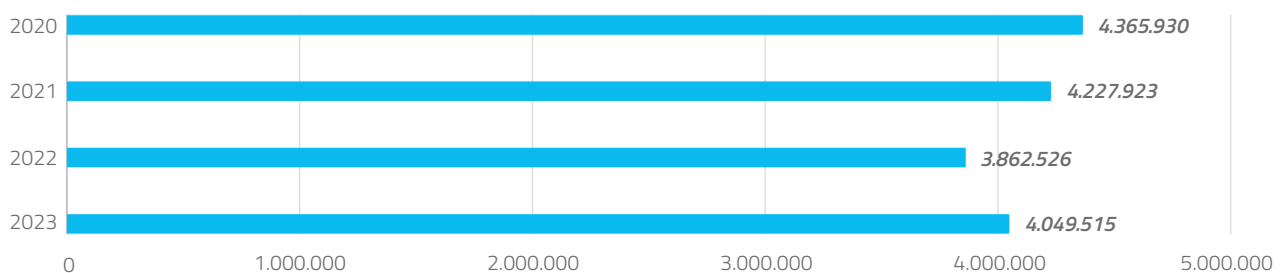


Aantal kinderen dat in een gemiddelde maand een voorschot op onderhoudsgeld ontving

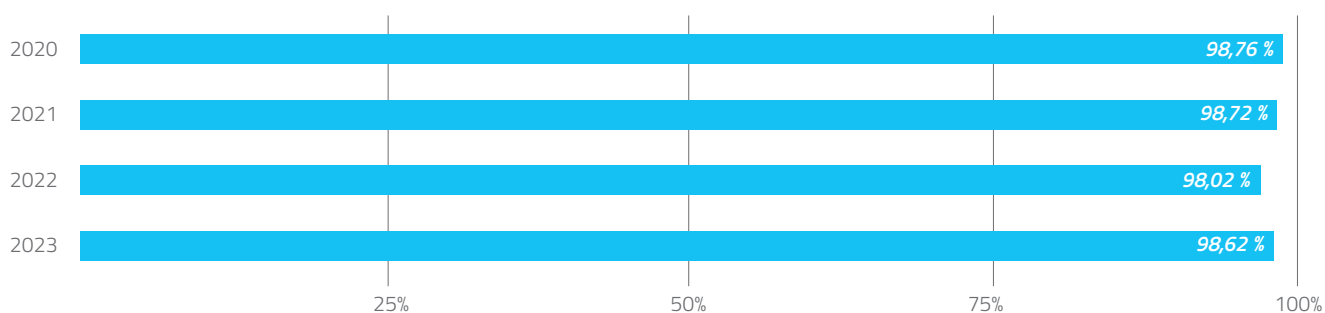


Verwerkte terugbetalingen van rechtstreekse bijdragen

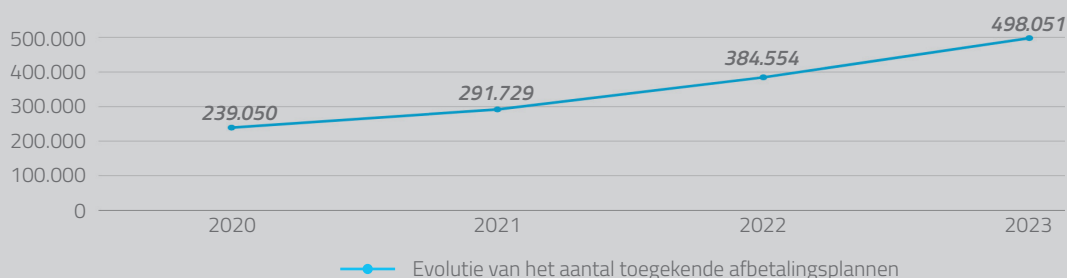
Aantal binnen de wettelijke termijn van twee maanden gerealiseerde terugbetalingen (rechtstreekse bijdragen)



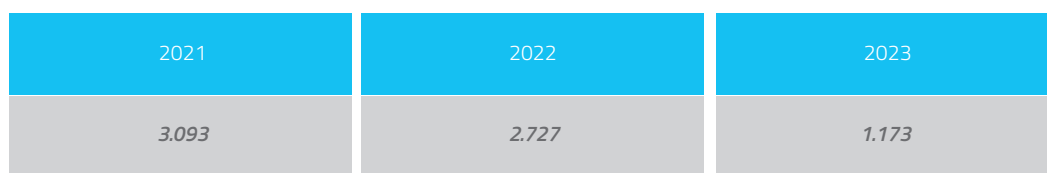
Percentage terugbetalingen verwerkt binnen de twee maanden



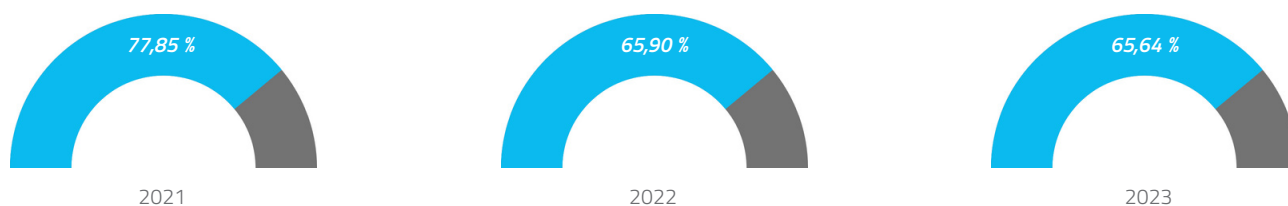
AANTAL TOEGEKENDE AFBETALINGSPLANNEN



Aantal belastingplichtigen met betalingsproblemen met wie de FOD Financiën proactief contact heeft opgenomen (Reach-out project)

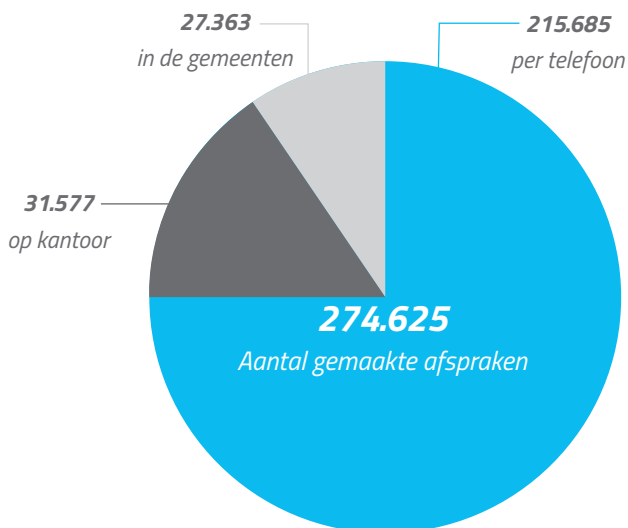


Opgeloste dossiers zonder gebruik te maken van andere invorderingsprocedures

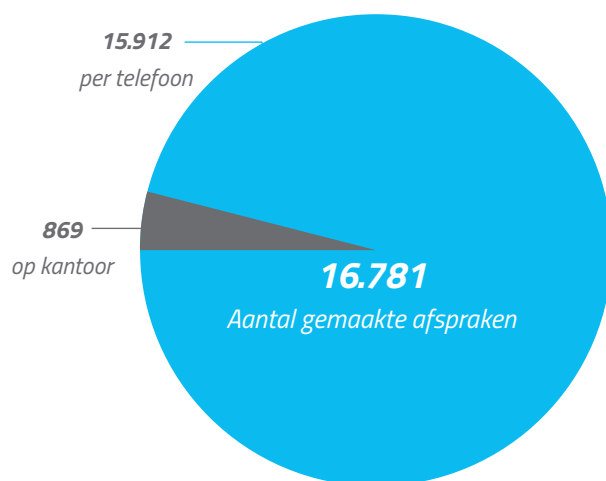


Hulp bij het invullen van de belastingaangifte (PB en BNI-np)

+ PERSONENBELASTING



+ AANGIFTE IN DE BELASTING NIET-INWONERS – NATUURLIJKE PERSONEN



Aantal aangiften ingevuld met hulp van onze medewerkers: **303.271**

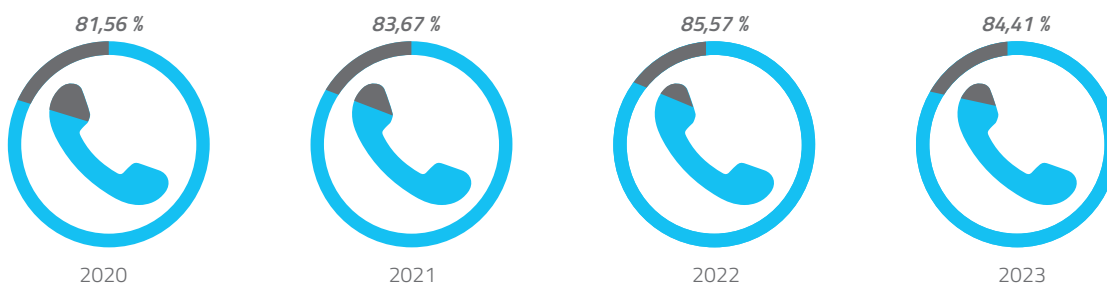
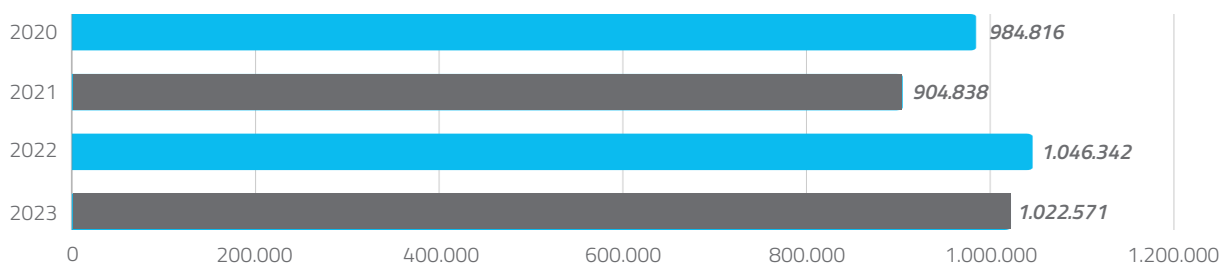
Aantal aangiften ingevuld met hulp van onze medewerkers: **15.806**

De FOD Financiën wil een dienstverlening op maat aanbieden en geeft de voorkeur aan telefonie als tweede kanaal voor interactie met de burgers.

Het aantal gemaakte afspraken kan verschillen van het aantal aangiften ingevuld met de hulp van onze medewerkers.

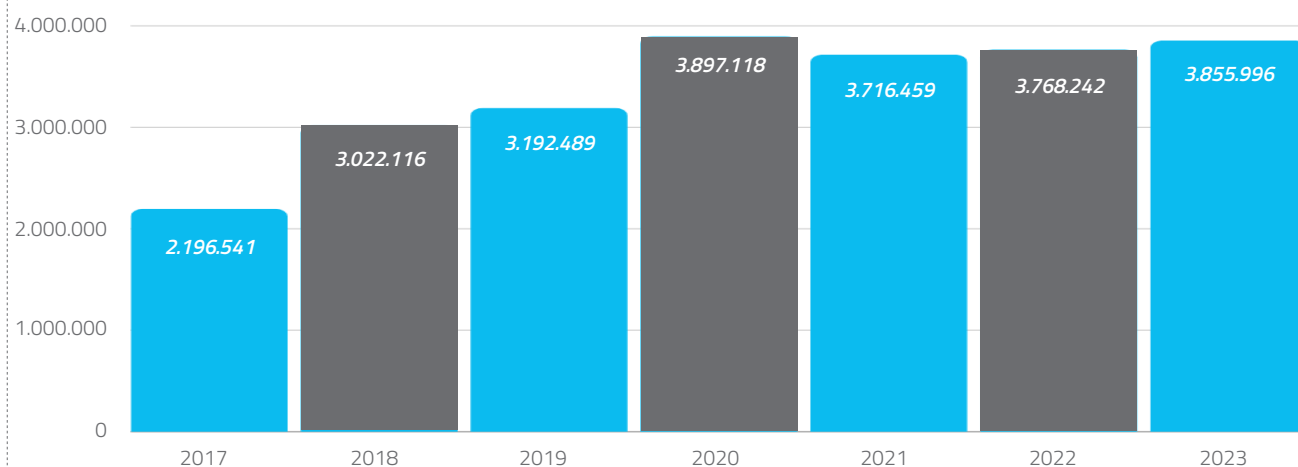
Dat kan onder meer omdat onze medewerkers soms ook aangiften hebben ingevuld van burgers die belden voor een specifieke vraag, zonder voorafgaande afspraak, of omdat er een afspraak gemaakt werd, maar de burger geen hulp meer nodig had om zijn aangifte in te vullen ...

Aantal behandelde oproepen bij de Algemene Administratie van de Inning en de Invordering (AII)



% van bereikbaarheid van de AII (aantal behandelde oproepen/aantal ontvangen oproepen).

Aantal verstuurde voorstellen van vereenvoudigde aangifte



Koninklijke Munt van België

Bestelling van muntstukken

+ Bestelling van 1 juni 2023:

7.500.000 muntstukken van 10 cent

17.000.000 muntstukken van 20 cent

2.000.000 muntstukken van 2 euro (jaarmerk 2024)

+ Bestelling van 17 oktober 2023:

9.000.000 muntstukken van 5 cent

Aantal circulatiemunten per nominale waarde (31 december 2023)



668.191.564



626.110.569



795.534.243



469.335.295



619.408.000



418.759.250



221.664.137



433.824.086

Totaal: 4.252.827.144

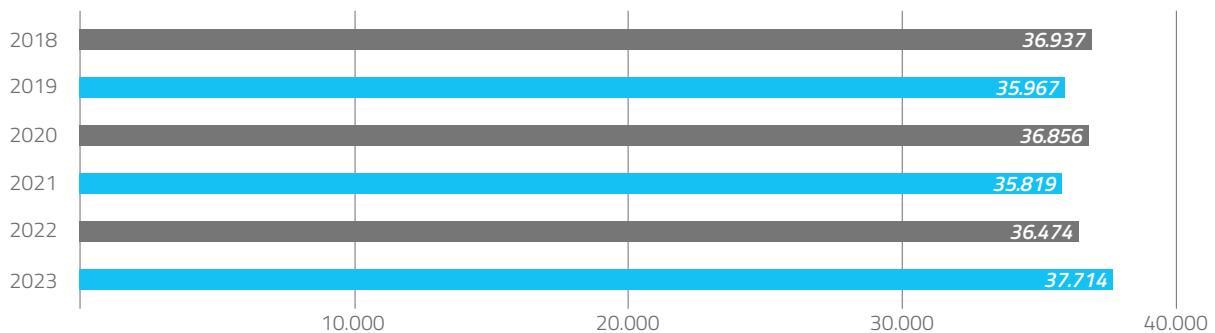
Aantal op echtheid geverifieerde munstukken in omloop in 2023

423.584.496

op echtheid geverifieerde munstukken in omloop

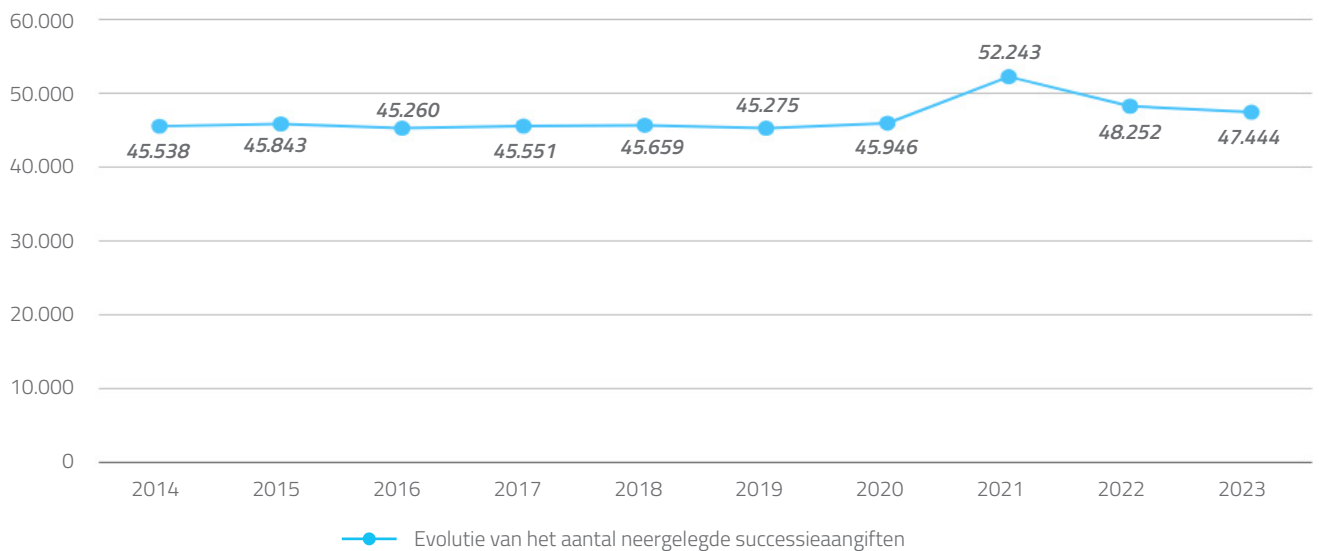


Aantal afgeleverde attesten van erfopvolging

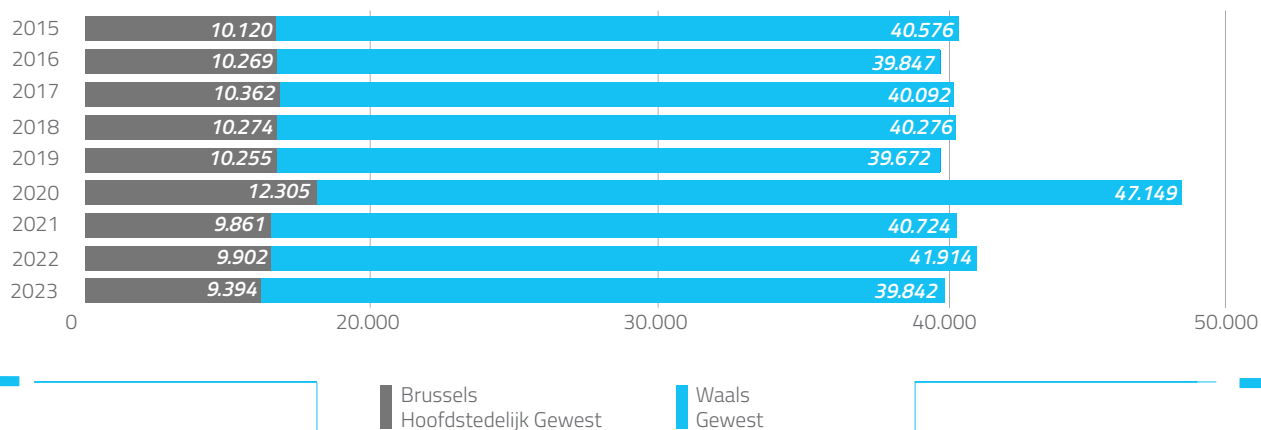


Naast 'oorspronkelijke' attesten worden ook aanvullende en vervangende attesten meegeteld.

Aantal successiedossiers per jaar van neerlegging in Brussel en Wallonië



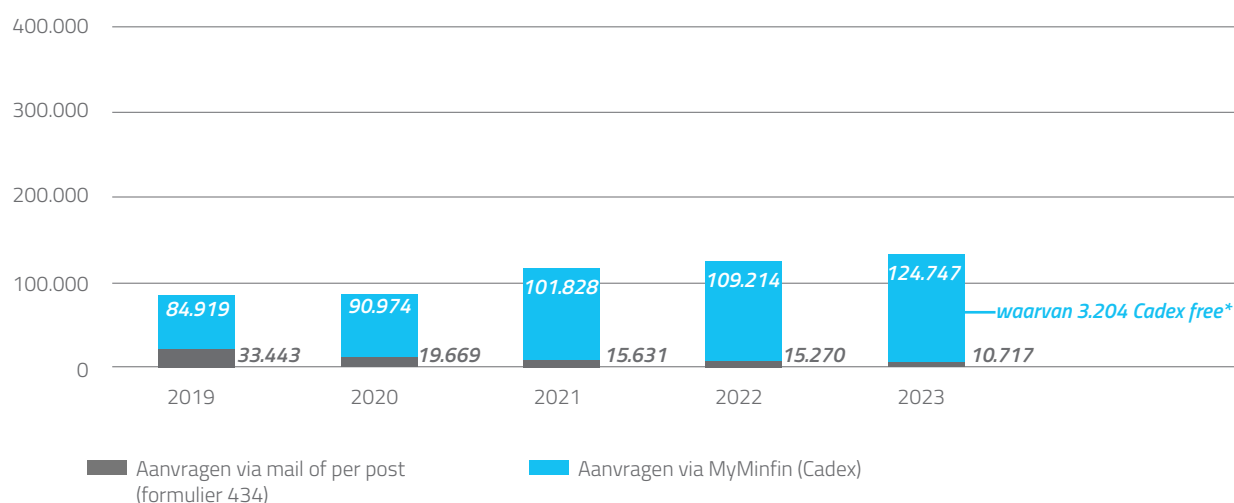
Aantal overlijdens



Sinds 2015 is de FOD Financiën niet meer bevoegd voor de berekening van de successierechten in Vlaanderen. De cijfers in deze infografiek slaan dan ook alleen op het Waalse en Brussels Hoofdstedelijk Gewest.

De getelde sterfgevallen zijn die waarvoor het Waalse en Brusselse Gewest verantwoordelijk zijn voor de berekening van de successierechten. *Deze cijfers bevatten bovendien Belgische niet-inwoners die eigenaar zijn van onroerende goederen in Wallonië en Brussel (overdracht bij overlijden).*

Aantal afgeleverde kadastrale uittreksels



Elk afgeleverd product wordt apart geteld, ook al worden meerdere producten samen opgevraagd.

*In juni 2023 werd 'Cadex free' via MyMinfin gelanceerd. Dit kanaal wordt gebruikt voor de gratis aanvragen die door de openbare instellingen worden geformuleerd.

Aantal kennisgevingen van kadastraal inkomen (inclusief goederen in het buitenland)


Kennisgevingen van kadastrale inkomens in het buitenland volgen niet dezelfde regels als aangiften voor onroerend goed in België.

Voor kadastrale inkomens in het buitenland wordt elke meldende mede-eigenaar afzonderlijk aangemeld voor elk kadastraal inkomen.

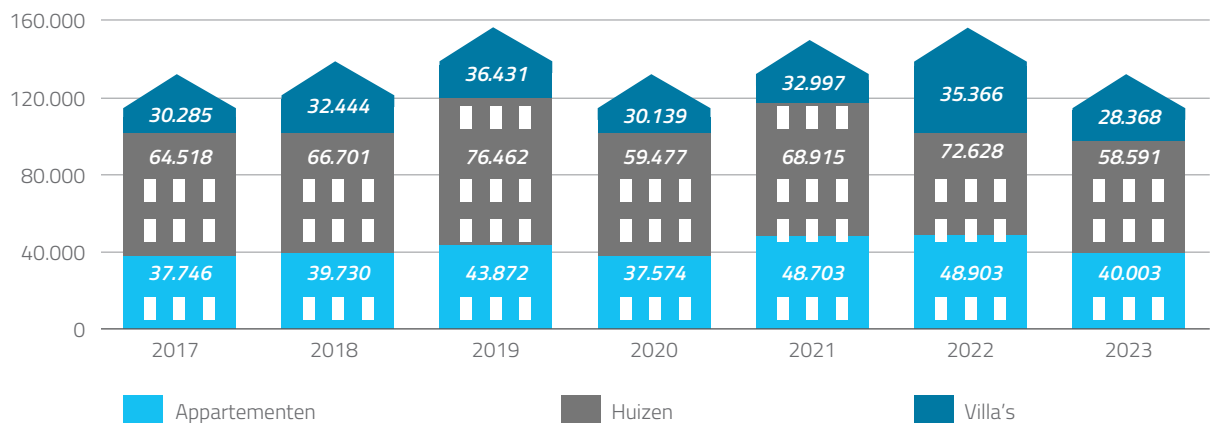
Voor kadastrale inkomens in België wordt slechts één mede-eigenaar aangemeld.

De aangiften van onroerende goederen in het buitenland voor de vaststelling van een kadastraal inkomen zijn in 2022 van start gegaan.

Dit verklaart het hoge aantal aanmeldingen omdat er sprake is van een inhaalslag van eerder verworven onroerend goed.



Verkochte woningen




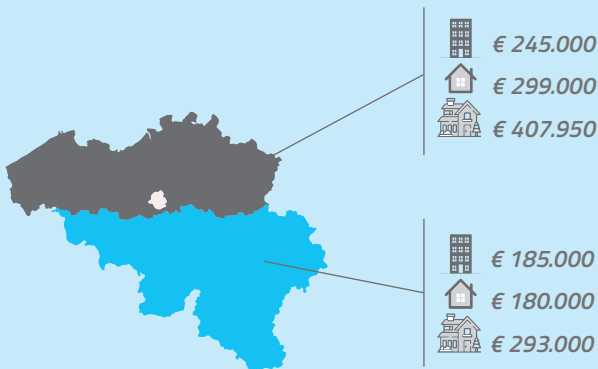
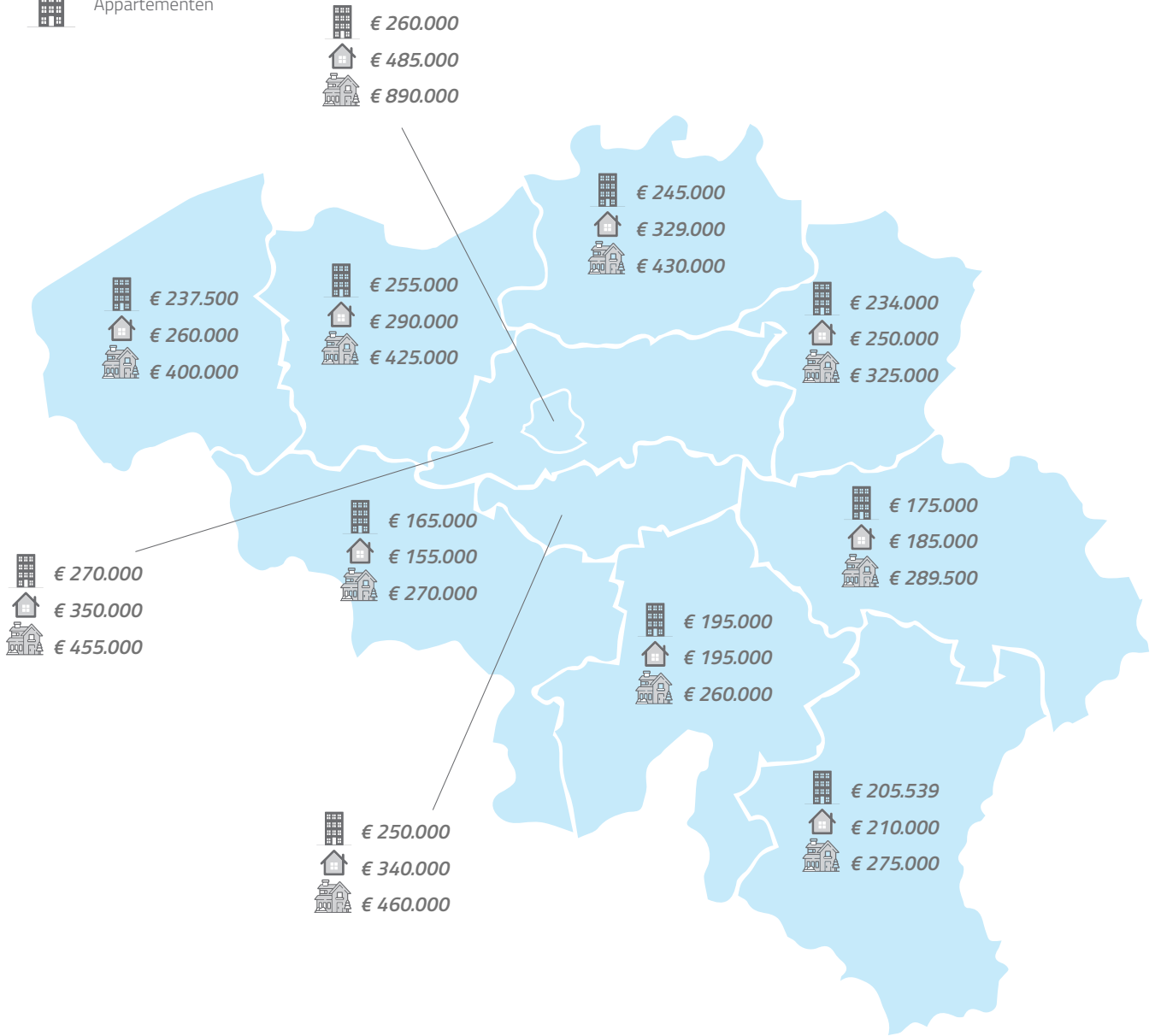
Na een piekperiode voor vastgoedactiviteit in 2021 en 2022, zien we dat het aantal verkopen sterk is gedaald in 2023 (-19 %).

Mediane verkoopprijzen (in euro)

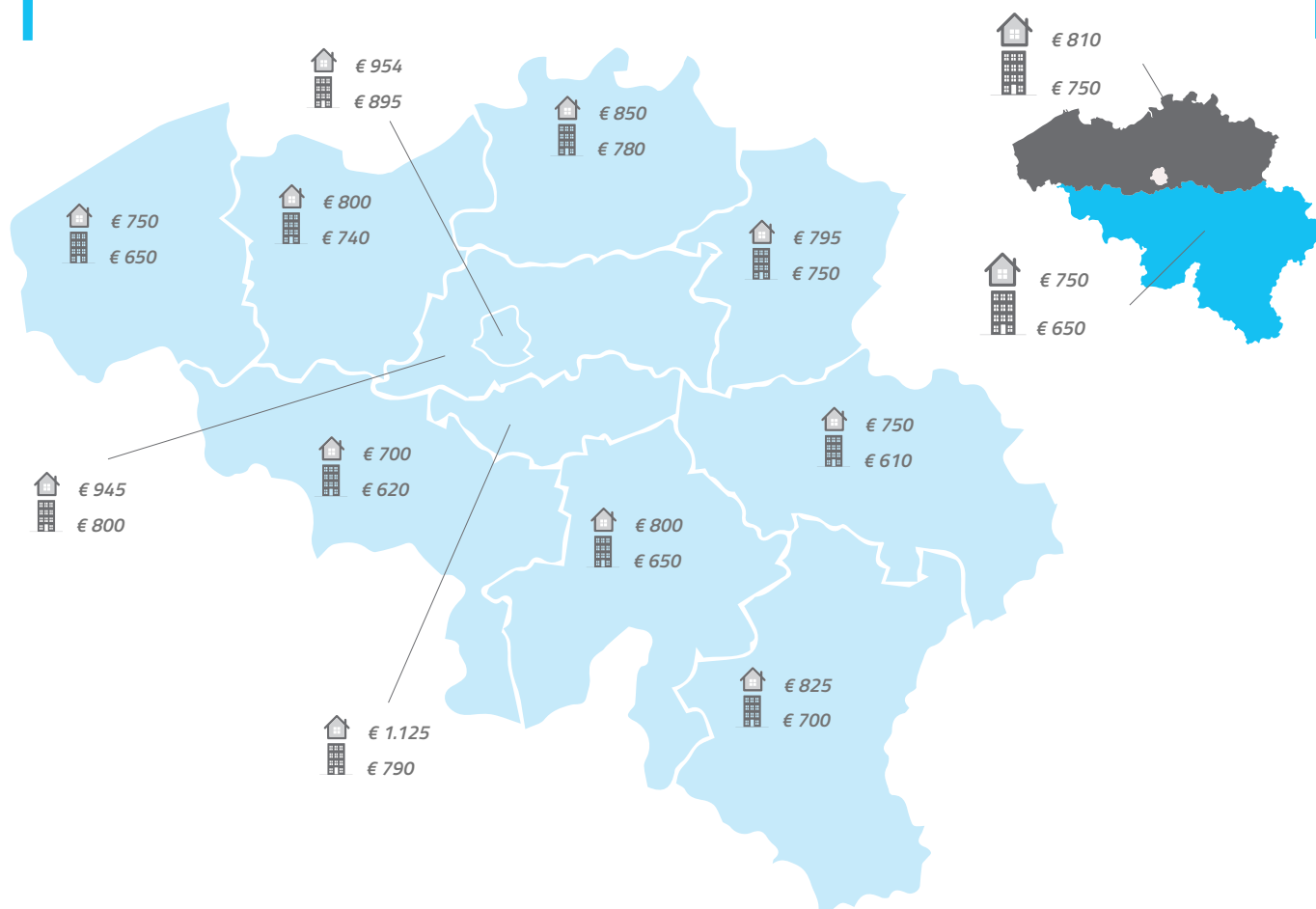
 Huizen

 Villa's

 Appartementen



Mediane huurwaarden in 2023 (in euro)



Aantal actieve percelen in 2023


Totaal aan actieve percelen op 1 januari*	Nieuwe percelen**	Verwijderde percelen**	Gewijzigde percelen***
11.449.097	218.985	86.699	472.484

* Dit cijfer komt overeen met het totale aantal patrimoniumpercelen met een kadastrale status (en dus actief). Het openbaar domein is hier niet in opgenomen. Een patrimoniumperceel verwijst naar een eigendomsentiteit en niet alleen naar het 2D-perceelplan (een flatgebouw heeft bijvoorbeeld één perceelplan maar meerdere patrimoniumpercelen).


** Nieuwe percelen worden gecreëerd en verwijderd wanneer een bestaand perceel wordt onderverdeeld in meerdere nieuwe percelen, of omgekeerd wanneer meerdere reeds bestaande percelen worden samengevoegd tot één perceel. Deze veranderingen leiden tot nieuwe perceelnummers.

*** Dit cijfer komt overeen met het aantal percelen dat een wijziging heeft ondergaan (bv. een verandering van statuut, aard of kadastraal inkomen) maar hetzelfde nummer heeft behouden. Een perceel dat in hetzelfde jaar meerdere wijzigingen heeft ondergaan, wordt slechts één keer geteld.

Aantal eigenaars van onroerend goed



Natuurlijk Persoon



Natuurlijk Persoon Onderneming



Vestiging



Rechtspersoon totaal



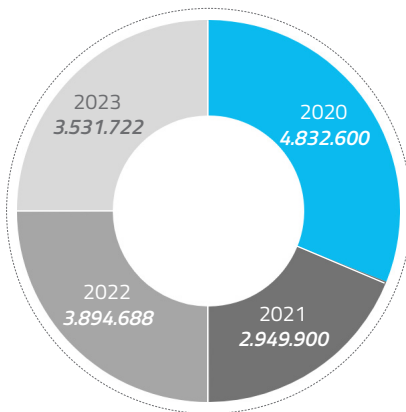
■ in België
■ in het buitenland

2023: Totaal aantal eigenaars van onroerend goed - in België: 6.061.669 / in het buitenland: 217.545

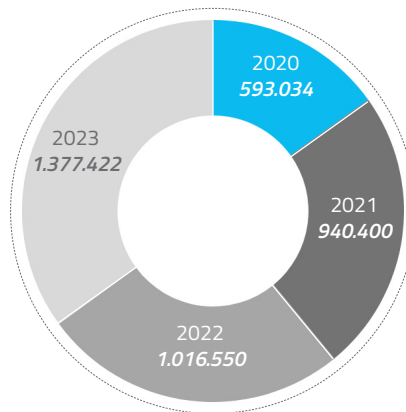
Toestand op 1 januari 2023 - Rechten titularissen (vruchtgebruik, naakte eigendom, volle eigendom, ...)

De eigenaars van vastgoed gelegen in België kunnen Belgische inwoners zijn of niet. Eigenaars van onroerend goed in het buitenland daarentegen zijn Belgische inwoners die een eigendom in het buitenland hebben aangegeven.

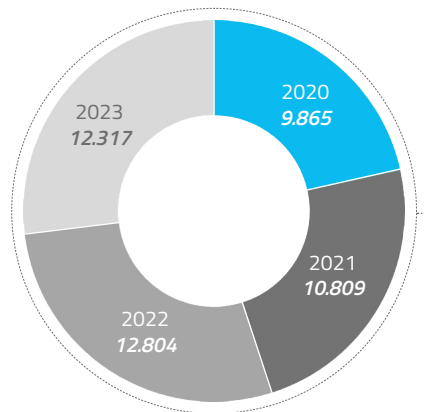
Aantal ontvangen fiscale (schuld)vorderingen (belastingen en voorheffingen)



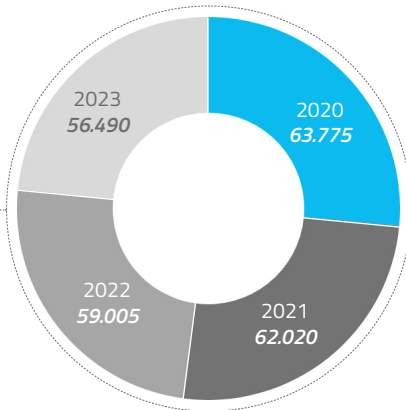
Aantal ontvangen niet-fiscale (schuld)vorderingen opgelegd door verschillende federale instanties (penale boetes, alimentatievorderingen ...)



Aantal verzoeken om schuldvermindering via administratieve beslissing



Aantal keren dat de AAIL betrokken was bij een collectieve insolventieprocedure met schulderschikking



waarvan collectieve schuldenregeling

2020	2021	2022	2023
62.422	60.669	57.636	55.003

gerechtelijke reorganisatieprocedure

2020	2021	2022	2023
1.353	1.351	1.369	1.487

waarvan administratieve schuldenregeling

2020	2021	2022	2023
5.933	7.549	9.191	9.208

vrijstelling van nalatigheidsinteressen

2020	2021	2022	2023
3.299	2.710	3.141	2.594

Onbeperkt uitstel van invordering

2020	2021	2022	2023
633	550	472	515

Het aantal groepen van ondernemingen die deelnemen aan het programma Co-operative Tax Compliance Programme (CTCP)

10 groepen van ondernemingen (83 juridische entiteiten) nemen deel aan het programma CTCP.

Het CTCP werd aangekondigd in het najaar van 2018 en de eerste groep is begin 2019 gestart met het programma.

In 2023 zaten zes groepen in de intakefase. Vier groepen van ondernemingen hebben het gentlemen's agreement getekend en zitten nu in de operationele fase met periodieke overlegmomenten.

Meer info