
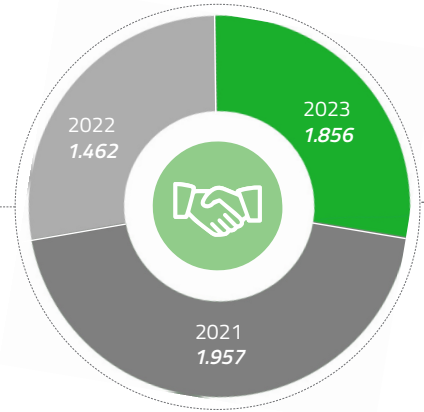


DE FOD FINANCIËN, EEN VERANTWOORDELIJKE WERKGEVER



Aantal medewerkers




Aantal aanwervingen

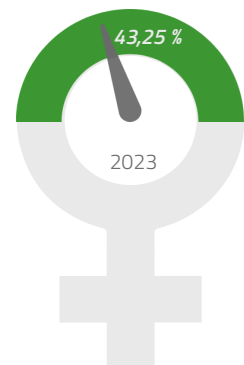
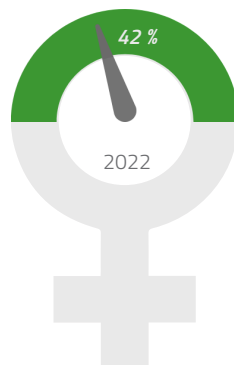
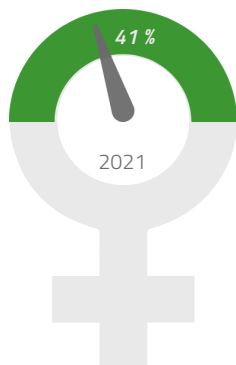
waarvan Rosetta

Jaar	2021	2022	2023
	759	469	476

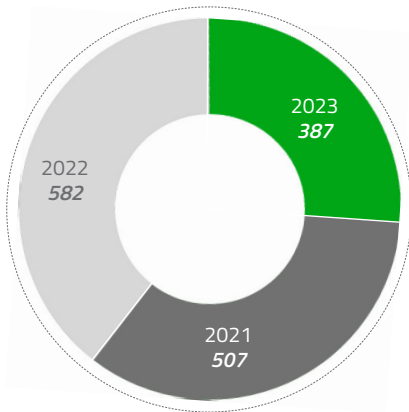
Gemiddeld aantal opleidingsdagen per medewerker



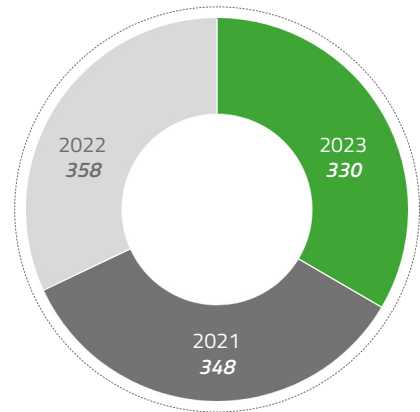
Percentage vrouwelijke medewerkers met een kaderfunctie (A3+)



Interne mobiliteit binnen de FOD Financiën



Aantal benoemingen door promotie/bevordering



Percentage medewerkers dat telewerkt

	Telewerkers 2023	Niet telewerkers 2023	Potentieel aantal telewerkers
<i>Aantal medewerkers</i>	18.662	2.193	19.146
<i>Percentage</i>	89,38 %	10,50 %	91,70 %

+ AANTAL SOLLICITATIEGESPREKKEN IN 2023

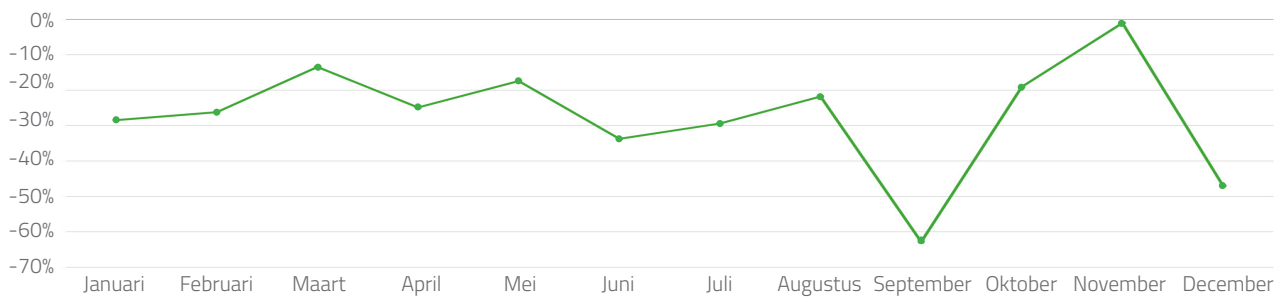
3.941

+ AANTAL ONTVANGEN SOLLICITATIES VOOR AANWERVING IN 2023

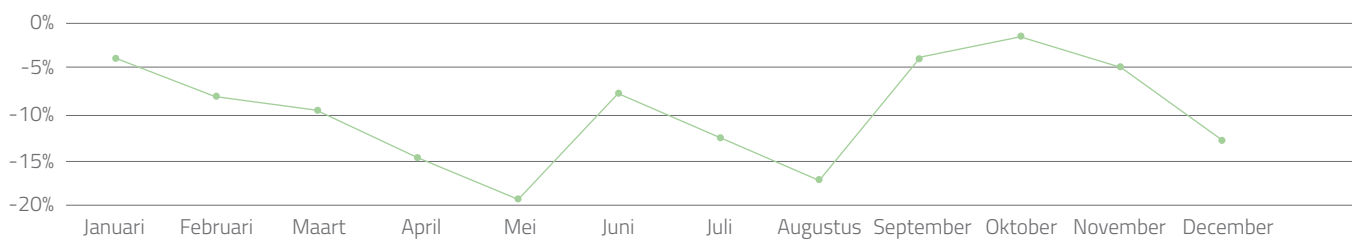
14.000



Besparing op elektriciteit en gas

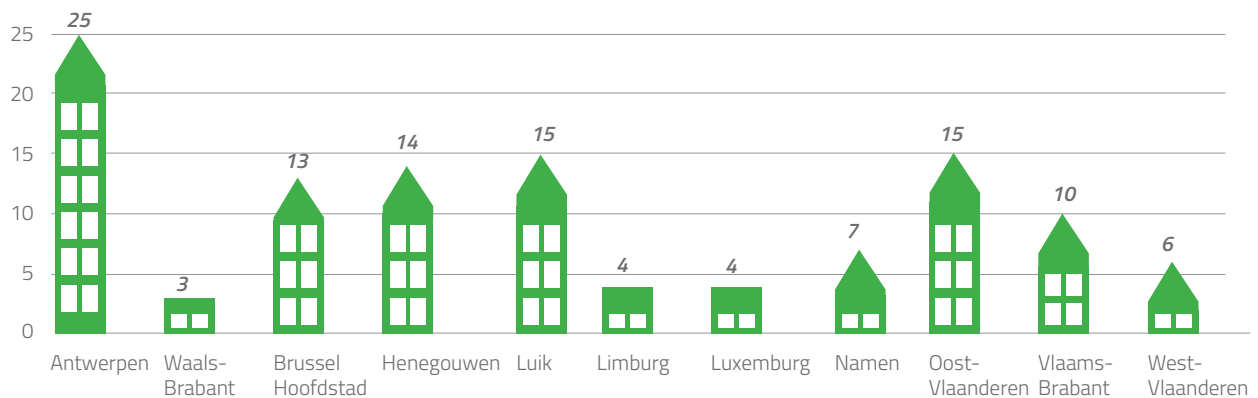


Totaal -27,10 % Gasverbruik (alle gebouwen) 2022->2023



Totaal -9,63 % Electriciteitsverbruik (alle gebouwen) 2022->2023

Gebouw informatie (aantal gebouwen per provincie)



31/12/2023 Totaal: 116 In 2023 gebruikte de FOD Financiën 12 gebouwen minder dan in 2022.

Bibliotheek

- + AANTAL DIGITALE AANVRAGEN: 417
- + AANTAL UITGELEENDE BOEKEN: 1.252 (ZONDER VERLENGINGEN)
- + HET AANTAL KILOMETERS AAN BOEKEN (LEESZAAL EN KELDER): 1,2 KM EN 5 KM

2.973 bezoekers ter plaatse
1.767 online bezoekers
309.062 boeken

208 tijdschriften
34 magazines

